




Região Autónoma
da Madeira

Secretaria Regional
de Educação, Ciência e Tecnologia

Escola Básica com Pré-escolar e Creche Dr. Alfredo Ferreira Nóbrega Júnior




CORUJA-DAS- TORRES (TYTO ALBA)



Turma: 4^ªA - 18 alunos

Maio 2024



**DESAFIO
UHU 23/24**





**A coruja
por nós
escolhida!**

Nós queremos aprender mais sobre a coruja-das-torres porque existem exemplares desta espécie na nossa região, na Madeira.

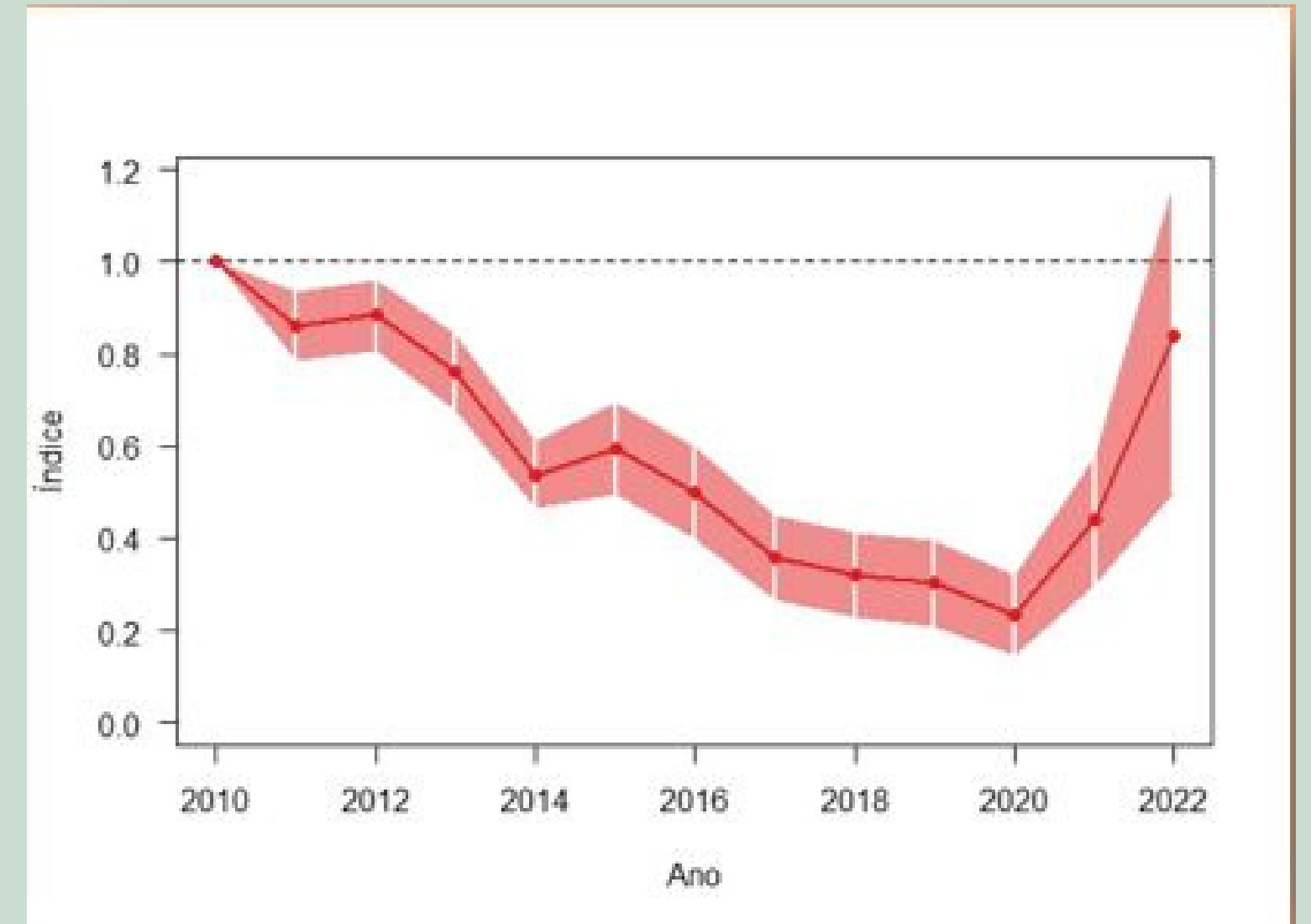


O seu nome científico

O nome científico da coruja-das-torres significa:

Tyto (grego) = coruja
alba (latim) = branca.

O número de exemplares desta coruja



Em 2010 havia muitas corujas, mas nos anos seguintes começou a baixar o seu número.

Em 2018, quase que elas desapareciam em Portugal.

A partir de 2022 o número de exemplares aumentou, quase recuperando a quantidade existente em 2010.



Como identificá-la?

- A coruja-das-torres é uma ave noturna.
- Nós podemos identificar a coruja-das-torres observando as suas asas, que são brancas por baixo e tons acastanhados e alaranjados por cima.
- Outra maneira de identificá-la, é através da sua cara, uma vez que esta coruja tem um disco branco facial e um bico curvo e pequeno, apontado para baixo.






Como identificá-la?

- Esta coruja mede cerca de 20 a 36cm de comprimento e tem uma envergadura de 75 a 110 cm. As fêmeas geralmente são 25% maiores do que os machos.
- As garras das corujas- das- torres são longas e afiadas.




Onde se alimentam as corujas-das-torres?



As corujas-das-torres alimentam-se em zonas abertas, sobretudo em campos agrícolas.

Caçam em voos baixos ou a partir de poisos.



O que comem?

- As corujas-das-torres comem vários animais, em especial ratos.
- Elas também caçam aves, insetos, anfíbios...

Locais onde vivem as corujas-das-torres

As corujas-das-torres vivem em lugares como: cavernas, telhados de casas/celeiros, prédios e torres.

Essas corujas costumam habitar todos os continentes, tirando o Antártico.

Em Portugal existem em 584 localidades e na ilha da Madeira em 13.






Onde põem os seus ovos?



**Estas corujas não fazem ninhos como as outras aves.
Colocam os seus ovos em edifícios, árvores ou rochas
com buracos.**



Os ninhos das corujas-das-torres

A coruja -das-torres põe os ovos em edifícios ou cavidades naturais.

Muitas vezes, nós não conseguimos ver os ninhos nem chegar perto deles por estarem em locais de difícil acesso.





Onde põem os ovos?

Normalmente as corujas-das-torres reproduzem-se em locais altos e abrigados, como forros de telhados, plataformas interiores em casas abandonadas e barracões, buracos de árvores, etc.


Põem os ovos sobre uma camada de regurgitações (bolas feitas de aglomerados de pelos e ossos das presas, que são expelidas pela boca).





**Os ninhos e os
poisos – como
ajudar?**

- **A maioria das suas posturas começa em março, mas pode acontecer mais cedo ou mais tarde.**
- **Se for perturbada nesta altura é provável que abandone os ovos e possivelmente o território.**





- **Por lei estamos proibidos de perturbar estas aves nos seus ninhos, por isso a verificação de ninhos só deverá ser feita por técnicos credenciados.**

Os ninhos e os poisos – como ajudar?



Onde põem os ninhos?

Nem sempre os ninhos são visíveis ou acessíveis para nós. Mas, mesmo nos casos em que não conseguimos ver as corujas, podemos perceber que estão presentes através de alguns indícios:

- regurgitações;
- fezes;
- penas.





Os juvenis

Os juvenis têm plumagem branca.

Saem do ninho, com dois meses.

Quando saem do ninho já têm a plumagem de adulto completa.



Que som fazem?

As corujas-das-torres produzem um som um pouco assustador...

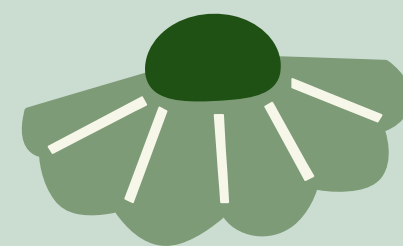

Carrega nos links para as ouvir.

Som de uma coruja-das-torres juvenil:



<https://drive.google.com/file/d/1AhrFsHWkh8J6A9tZG3bUg7ZRjUxXgmei/view?usp=sharing>

Som de uma coruja-das-torres adulta:

https://drive.google.com/file/d/1-RxqeiVIEGLD9Q_sMBb_HnDMzbUFb_w9/view?usp=sharing



Fim



Planificação e avaliação do projeto

Tema do Projeto: Desafio UHU- A coruja-das-torres Data de início: 06/05/2024

O grupo: turma do 4º A Data prevista para a conclusão: 24/05/2024


O que pensamos sobre o assunto	Perguntas para investigar	Sessões de trabalho previstas	Fontes de informação
Sabemos que tem uma cabeça da largura do corpo. Tem asas. Tem dedos com garras. É noturna. Elas dormem de dia. À noite caçam animais. Ela não constrói ninhos. Tem um bico pequeno curvo.	Como identificar a coruja? Como identificar os ninhos? Onde vive? O que come? Que som faz? Quantos exemplares existem em Portugal?	N.º de sessões: <u>4</u> Datas: <u>06 / 05 / 2024</u> <u>09 / 05 / 2024</u> <u>14 / 05 / 2024</u> <u>23 / 05 / 2024</u> <u> / /</u> <u> / /</u> <u> / /</u>	Livros
			Internet
			Entrevistas
			Inquéritos
			Produção
			Livro
			Álbum
			Cartaz
			Folheto
			Apresentação em PowerPoint
	Conteúdos do programa a aprender para ensinar		
	Conhecer características dos animais. Preservar a Natureza. Saber colocar questões, levantar hipóteses, fazer inferências, comprovar resultados e saber comunica-los conhecendo como se constrói o conhecimento.		Comunicação:
			Exposição
			Conferência
			Projeção

Programação / Avaliação

Nome do Projeto: Desafio UHU -Coruja-das-torres

Autores do Projeto: Turma do 4ºA

Data	O que vamos fazer	Quem faz	Avaliação
06/05/24	<ul style="list-style-type: none"> Conhecer as regras para participar no desafio UHU. Assistir a um vídeo sobre a coruja-das-torres Ver um PowerPoint com informações sobre esta coruja. Preenchimento da tabela de planificação do trabalho. Organização de seis grupos de trabalho para pesquisa e tratamento da informação recolhida. 	Os seis grupos de trabalho	Todos os grupos conseguiram cumprir com o que combinamos fazer.
09/05/24	<ul style="list-style-type: none"> Pesquisa, em grupo, e tratamento da informação recolhida. Ilustração dos textos produzidos. 	Os seis grupos de trabalho	Alguns grupos já finalizaram a escrita e começaram na ilustração.
14/05/24	<ul style="list-style-type: none"> Finalização das ilustrações. Montagem da apresentação na plataforma Canva. 	Os seis grupos de trabalho	Alguns grupos não conseguiram realizar a terminação por demorarem mais tempo na parte escrita.
23/05/24	<ul style="list-style-type: none"> Apresentação do trabalho finalizado. 	Os seis grupos de trabalho	Todos os grupos conseguiram cumprir com o que combinamos fazer.



Bibliografia

[HTTPS://STRIRAPINASNOCTURNAS.WO
RDPRESS.COM/AVES-RAPINA-
NOCTURNAS-PORTUGAL/](https://strirapinasnocturnas.wordpress.com/aves-rapina-nocturnas-portugal/)

[HTTPS://CORUJADASTORRES.UEVORA.
PT/](https://corujadastorres.uevora.pt/)

[HTTPS://CORUJADASTORRES.UEVORA.
PT/AVESRAPINASNOTURNAS/](https://corujadastorres.uevora.pt/avesrapinasnoturnas/)

[HTTPS://CORUJADASTORRES.UEVORA.
PT/KITEDUCATIVO/](https://corujadastorres.uevora.pt/kiteducativo/)