


## Projeto da Coruja das Torres


1. Em grupo escolhemos a ave (ficou decidido que seria a Coruja das Torres).



2. Um dos alunos fez um esboço da coruja das Torres.




3. Com recurso a colagens, todos os alunos projetaram a Coruja das Torres.









Agora está na parede da nossa sala, na Área das Ciências

1. Escolha dos materiais para a escultura (cartão, cola branca, tampas das cores que apresenta a Coruja das Torres).





## 2. Elaboração da escultura.





